


# ABS Guard OnTop SW

festnieten / riveted



>>> Hochwertiges Schutzgeländer aus Aluminium und Edelstahl für Sandwichdächer. Einfache Montage mit wasserdichten Blindnieten von oben (Blindnieten mit allgemeiner bauaufsichtlicher Zulassung). Höhe des Handlaufs: 1100mm. Inkl. Befestigungsset.

>>> High quality guard rail manufactured from aluminum and stainless steel; specially designed for sandwich roofs. Simple installation from above using watertight blind rivets. Handrail height: 1100mm. Incl. installation set.

Preise pro lfm, ab 101m frachtfrei (national)  
Price per running m, free delivery for orders ≥ 101m (within Germany)

Gruppe B / Group B	
SG2-GUARD-SW-250	(= 20m)
SG2-GUARD-SW-250	(= 30m)
SG2-GUARD-SW-250	(= 50m)
SG2-GUARD-SW-250	(= 100m)
SG2-GUARD-SW-250	(> 100m)
SG2-GUARD-SW-333	(= 20m)
SG2-GUARD-SW-333	(= 30m)
SG2-GUARD-SW-333	(= 50m)
SG2-GUARD-SW-333	(= 100m)
SG2-GUARD-SW-333	(> 100m)

- **DIN EN 13374-A:2013**  
EN 13374-A:2013
- **einfach von oben auf die Dachhaut genietet**  
simply riveted onto the roof membrane surface
- **bis zu 90% leichter als Auflastvarianten**  
up to 90% lighter than a system based on weights
- **2 Varianten: Lochabstand 180/250mm oder 280/333mm**  
2 models to choose from: Distance between the holes: 180/250mm or 280/333mm

optional / optional



### ABS Guard W90

> **Kurvenelement (90°) aus Aluminium für Handlauf und Knieleiste. Inkl. Befestigungsset.**

> Aluminum corner element (90°) for hand and knee rails. Incl. installation set.

Gruppe B / Group B

SG2-ECKE-FIX

optional / optional



### ABS Guard Var

> **Variables Winkelement für Kurven und zum Ausgleich von Höhenunterschieden. Winkel stufenlos einstellbar von 45° bis 180°. Inkl. Befestigungsset.**

> Adjustable angular bracket designed for corners and to bridge height differences. Bracket can be flexibly adjusted from 45° to 180°. Incl. installation set.

Gruppe B / Group B

SG2-ECKE-VAR

optional / optional



### ABS Guard Wall

> **Wandbefestigung aus Aluminium für Geländernde (Handlauf/Knieleiste).**

> Aluminum wall attachment for the end of a rail (hand/knee rail).

Gruppe B / Group B

SG2-WAND

optional / optional



### ABS Guard End

> **Abschluss aus Aluminium für freistehende Enden. Inkl. Befestigungsset.**

> Aluminum end bracket for closing open guard rail ends. Incl. installation set.

Gruppe B / Group B

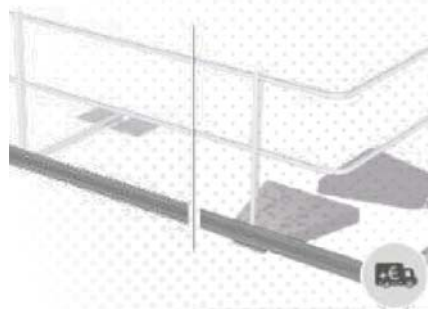
SG2-ENDBUEGEL-B

SG2-ENDBUEGEL-F

SG2-ENDBUEGEL-G

SG2-ENDBUEGEL-SW

Fußleiste / Toe board



### ABS Guard Toeboard

> **150mm hohe Fußleiste, falls keine Attika oder ähnliche Umrandung an der Absturzkante vorhanden ist. Länge: 2500mm. Inkl. Befestigungsset aus Edelstahl.**

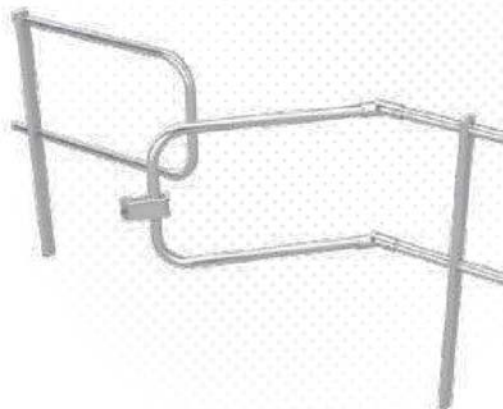
> 150mm toe board, designed for usage where there is no parapet or similar skirting along the edge. Length: 2500mm. Incl. stainless steel installation set.

Gruppe B / Group B

SG2-FL-2,5

# ABS Guard OnTop Gate

Türelement / Gate



>>> Durchgang für Schutzgeländer ABS Guard OnTop. Inkl. Befestigungsset.

>>> Gate, specially designed for usage with our ABS Guard OnTop guard rail system. Incl. installation set.

- für ABS Guard OnTop Schutzgeländer für use in combination with our ABS Guard On-Top guard rail system

Gruppe B / Group B

SG2-GATE

